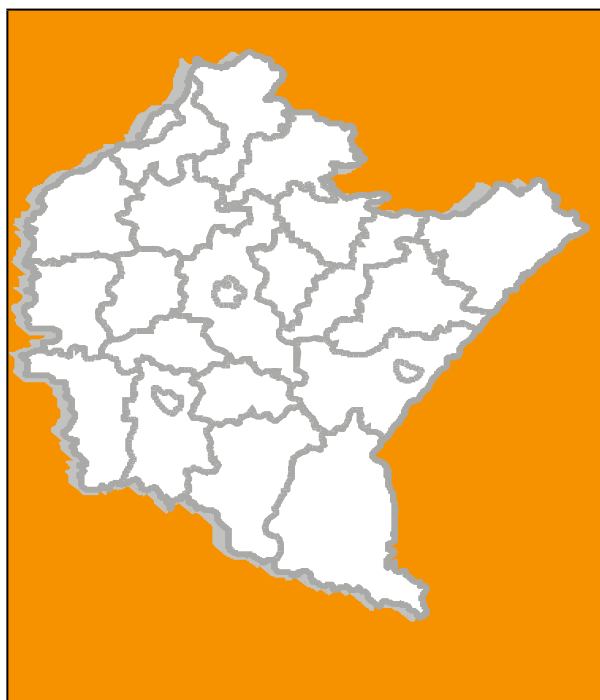


# **INFORMACJA O SYTUACJI NA RYNKU PRACY I 2025**



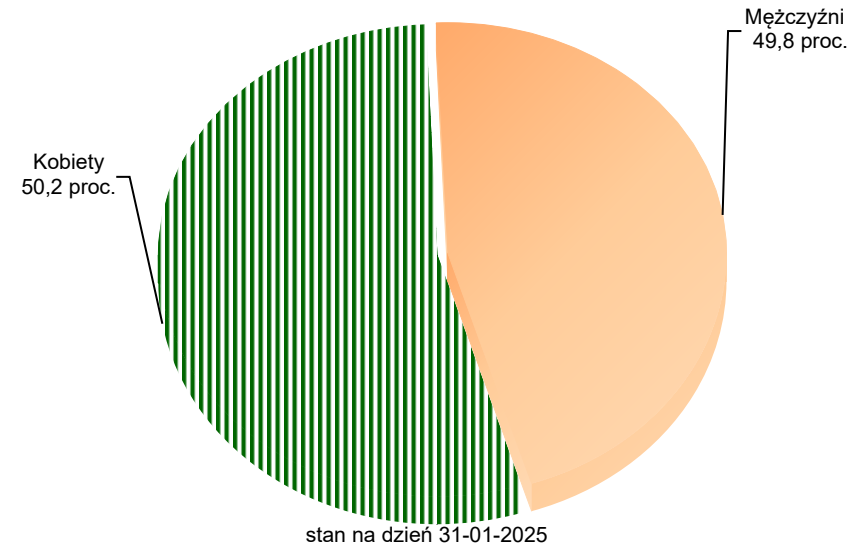
## **W WOJEWÓDZTWIE PODKARPACKIM**

luty 2025 r.  
WOJEWÓDZKI URZĄD PRACY

LICZBA BEZROBOTNYCH W WOJEWÓDZTWIE PODKARPACKIM

Kategorie	styczeń 2025 r.	grudzień 2024 r.	wzrost ▲ spadek ▼* (w proc.)	styczeń 2024 r.	wzrost ▲ spadek ▼** (w proc.)
ogółem	71 001	67 336	5,4▲	71 027	0,0
kobiety	35 648	33 994	4,9▲	36 183	1,5▼
mężczyźni	35 353	33 342	6,0▲	34 844	1,5▲


BEZROBOTNI WG PŁCI



NAPŁYW BEZROBOTNYCH W WOJEWÓDZTWIE PODKARPACKIM

Kategorie	styczeń 2025 r.	grudzień 2024 r.	wzrost ▲ spadek ▼* (w proc.)	styczeń 2024 r.	wzrost ▲ spadek ▼** (w proc.)
napływ ogółem	9 231	6 670	38,4▲	9 286	0,6▼
po raz pierwszy	1 726	1 004	71,9▲	1 697	1,7▲
po raz kolejny	7 505	5 666	32,5▲	7 589	1,1▼

BEZROBOTNI ZAREJESTROWANI TZW. "NAPŁYW"

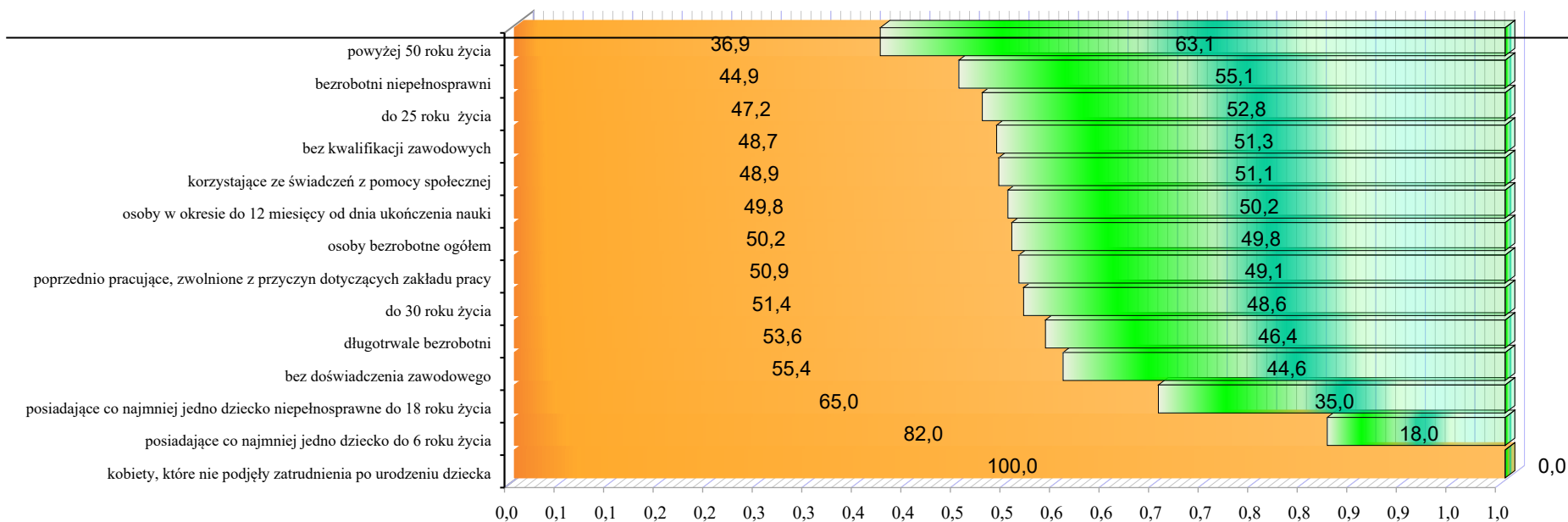


\* W porównaniu do miesiąca poprzedniego.

\*\* W porównaniu do analogicznego miesiąca - w roku poprzednim.

WYBRANE KATEGORIE OSÓB BEZROBOTNYCH, STAN NA DZIEŃ 31-01-2025

Wyszczególnienie	liczba osób w kategorii (ogółem)	proc. w bezrobotnych ogółem (K+M)	kobiety	proc. w ogółem bezrobotnych kobiet	mężczyźni	proc. w ogółem bezrobotnych mężczyzn
do 30 roku życia	19 234	27,1	9 886	27,7	9 348	26,4
do 25 roku życia	10 434	14,7	4 928	13,8	5 506	15,6
<b>długotrwale bezrobotni</b>	<b>37 973</b>	<b>53,5</b>	<b>20 355</b>	<b>57,1</b>	<b>17 618</b>	<b>49,8</b>
powyżej 50 roku życia	17 167	24,2	6 340	17,8	10 827	30,6
korzystające ze świadczeń pomocy społecznej	859	1,2	420	1,2	439	1,2
posiadające co najmniej jedno dziecko do 6 roku życia	10 731	15,1	8 804	24,7	1 927	5,5
posiadające co najmniej jedno dziecko niepełnosprawne do 18 roku życia	160	0,2	104	0,3	56	0,2
bezrobotni niepełnosprawni	3 856	5,4	1 730	4,9	2 126	6,0
poprzednio pracujące, zwolnione z przyczyn dotyczących zakładu pracy	2 871	4,0	1 462	4,1	1 409	4,0
osoby w okresie do 12 miesięcy od dnia ukończenia nauki	3 473	4,9	1 730	4,9	1 743	4,9
bez kwalifikacji zawodowych	19 021	26,8	9 259	26,0	9 762	27,6
bez doświadczenia zawodowego	14 364	20,2	7 955	22,3	6 409	18,1
kobiety, które nie podjęły zatrudnienia po urodzeniu dziecka	x	---	9 702	27,2	---	---
<b>osoby bezrobotne ogółem</b>	<b>71 001</b>	<b>---</b>	<b>35 648</b>	<b>---</b>	<b>35 353</b>	<b>---</b>



OSOBY WYŁĄCZONE Z EWIDENCJI BEZROBOTNYCH

Główne przyczyny wyłączenia osób bezrobotnych z ewidencji PUP	styczeń 2025 r.	grudzień 2024 r.	wzrost ▲ spadek ▼ *	styczeń 2024 r.	wzrost ▲ spadek ▼ **
Podjęcie pracy (liczba osób)	3 642	3 265	377 ▲	3 684	42 ▼
w tym podjęcie pracy niesubsydiowanej (liczba osób)	3 446	2 620	826 ▲	3 444	2 ▲
udział osób wyrejestrowanych z powodu podjęcia pracy niesubsydiowanej z Funduszu Pracy w podjęciach pracy ogółem (w proc.), wzrosty spadki (w pkt. proc.)	94,62	80,25	14,37 ▲	93,49	1,1 ▲
odmowa bez uzasadnionej przyczyny przyjęcia propozycji odpowiedniej pracy w stosunku do posiadanych kwalifikacji lub innej formy pomocy, w tym w ramach PAI (liczba osób)	35	37	2 ▼	28	7 ▲
brak potwierdzenia w PUP gotowości do podjęcia pracy (liczba osób)	733	739	6 ▼	926	193 ▼
dobrowolna rezygnacja ze statusu bezrobotnego (liczba osób)	440	254	186 ▲	452	12 ▼
podjęcia nauki (liczba osób)	2	4	2 ▼	5	3 ▼
osiągnięcia wieku emerytalnego (liczba osób)	147	94	53 ▲	166	19 ▼
nabycie praw emerytalnych lub rentowych (liczba osób)	39	33	6 ▲	33	6 ▲
nabycie prawa do świadczenia przedemerytalnego (liczba osób)	21	28	7 ▼	42	21 ▼
inne powody wyrejestrowania (liczba osób)	420	388	32 ▲	502	82 ▼

\* W porównaniu do miesiąca poprzedniego.

\*\* W porównaniu do miesiąca analogicznego w roku poprzednim.

MIEJSCA PRACY I AKTYWIZACJI ZAWODOWEJ ZGŁOSZONE PRZEZ PRACODAWCÓW

Kategorie	styczeń 2025 r.	grudzień 2024 r.	wzrost ▲ spadek ▼ * (w proc.)	styczeń 2024 r.	wzrost ▲ spadek ▼ ** (w proc.)
wolne miejsca pracy i miejsca aktywizacji zawodowej	2 735	1 738	57,4 ▲	3 482	21,5 ▼
w tym oferty pracy subsydiowanej	925	342	170,5 ▲	830	11,4 ▲

AKTYWNE FORMY PROMOCJI ZATRUDNIENIA

Kategorie	liczba osób wyłączonych z ewidencji bezrobotnych w styczniu 2025 r.
prace interwencyjne	40
roboty publiczne	43
szkolenia	2
w tym w ramach bonu szkoleniowego	0
Staż	85
w tym w ramach bonu stażowego	0
dotacje w celu podjęcia działalności gospodarczej (subsydia)	2
w tym w ramach bonu na zasiedlenie	0
udzielenie pracodawcom refundacji niektórych kosztów zatrudnienia osoby bezrobotnej i wynikających z tego wydatków związanych z utworzeniem nowego miejsca pracy	49
podjęcia pracy poza miejscem zamieszkania w ramach bonu na zasiedlenie	46
podjęcia pracy w ramach bonu zatrudnieniowego	0
podjęcia pracy w ramach świadczenia aktywizacyjnego	0
podjęcia pracy w ramach grantu na utworzenie stanowiska pracy zdalnej	0
podjęcia pracy w ramach refundacji składek na ubezpieczenie społeczne	0
podjęcia pracy w ramach dofinansowania wynagrodzenia za zatrudnienie skierowanego bezrobotnego powyżej 50 r. życia	3

STRUKTURA OSÓB BEZROBOTNYCH

WG STANU NA DZIEŃ 31-01-2025

Wyszczególnienie	Bezrobotni ogółem	w tym kobiety	bezrobotni w okresie do 12 miesięcy od dnia ukończenia nauki <sup>1</sup>
Ogółem	71001	35648	3473

*wg czasu pozostawania bez pracy*

do 1 miesiąca	8469	3935	744
1 – 3 miesięcy	10159	4395	935
3 – 6 miesięcy	10887	5313	1468
6 – 12 miesięcy	10638	5054	326
12 – 24 miesięcy	11105	5648	x
powyżej 24 miesięcy	19743	11303	x

*wg wieku*

18 – 24 lat	10434	4928	2934
25 – 34 lat	17901	10528	458
35 – 44 lat	18218	10217	55
45 – 54 lat	13992	6801	23
55 – 59 lat	6709	3165	3
60 i więcej lat	3747	9	0

*wg wykształcenia*

wyższe	11249	7586	924
policealne i średnie zawodowe	19436	11031	1314
średnie ogólnokształcące	8456	5314	573
zasadnicze zawodowe	19128	7214	659
gimnazjalne i poniżej	12732	4503	3

*wg stażu pracy*

do 1 roku	15373	8595	980
1 – 5 lat	18825	9904	424
5 – 10 lat	11729	5715	34
10 – 20 lat	10081	4503	24
20 – 30 lat	4349	1509	4
30 lat i więcej	1509	298	2
bez stażu pracy	9135	5124	2005

<sup>1</sup> Są to osoby zarejestrowane jako bezrobotne w okresie do 12 miesięcy od dnia określonego w dyplomie, świadectwie lub innym dokumencie potwierdzającym ukończenie nauki w szkole, kursów zawodowych trwających co najmniej 24 miesiące lub nabycie uprawnień do wykonywania zawodu przez niepełnosprawnych. Kategoria ta nie dotyczy tylko osób młodych i absolwentów.